















Č. M.	NAZEV MÍSTNOSTI	PLŮCHA [m ²]	PODLAHA	OZN.	ÚPRAVA POVRCHU	POZNÁMKA
S01	CHODBA+SCHODIŠTĚ					
S02	SKLEP					
S03						
S05						
S06						
S08						
S09						
S10	CHODBA					
S11	CHODBA					

LEGENDA

	HLAVNÍ KABELOVÉ TRASY		SPORKOVOVÁ PŘÍPOJKA
	KABELY ROZVODU PRO OSVĚTLENÍ		ZÁSUJKA 230V/16A S OCHRANNÝM KOLÍKEM CLOMKAMI
	ZÁSUKOVÉ ROZVODY		DVOUZÁSUJKA 230V/16A S OCHRANNÝM KOLÍKEM CLOMKAMI
	SPÍNAČ JEDNOPÓLOVÝ		ZÁSUJKA 230V/16A S
	SERIOVÝ PŘEPÍNAČ		PODRUŽNÉ ROZVODNICE
	STŘÍDAVÝ PŘEPÍNAČ		
	SPÍNAČ JEDNOPÓLOVÁ IP44		
	PŘEPÍNAČ STŘÍDAVÝ IP44		
	POHYBOVÝ SPÍNAČ		